

សេដាក្នុងទំព័រ ៣ លេខ១១ ទំព័រ៣)

•របៀបរៀបចំធ្វើសំបុកកូនជ្រូក:

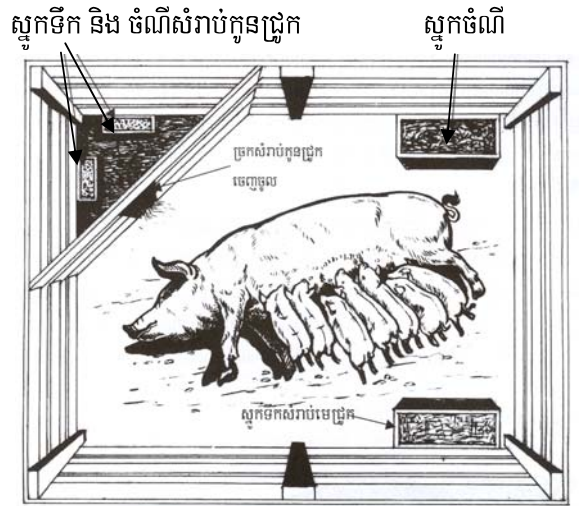
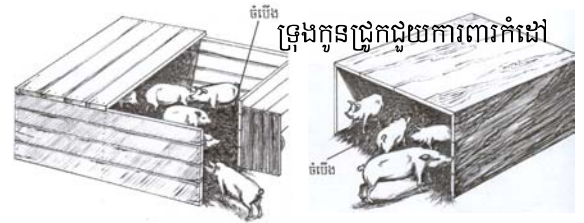
ជាធម្មតាកូនជ្រូកដែលទើបនឹងកើតត្រូវការផ្តល់កំដៅ ជាបន្ទាន់ ព្រោះស្បែករបស់វាស្លើង និង មានជាតិខ្លាញ់តិច។ ដូចនេះ ដើម្បីរក្សាសុខភាពរបស់កូនជ្រូកទើបនឹងកើតឱ្យបានល្អ ត្រូវផ្តល់កំដៅឱ្យបានគ្រប់គ្រាន់ដោយធ្វើសំបុកឱ្យកូនជ្រូក អោយបានកក់ក្តៅ។ សំបុកនេះត្រូវបានរៀបចំទុកមុននៅពេល កូនជ្រូកកើត ជៀសវាងកុំអោយកូនជ្រូកងាប់ដោយសារខ្វះ កំដៅ។ កូនជ្រូកដែលខ្វះកំដៅអាចបណ្តាលឱ្យវាបាក់កំលាំងចុះ ខ្សោយដែលប៉ះ ពាល់ដល់ការលូតលាស់របស់វាម្យ៉ាងវិញទៀត សំបុកនេះ ជួយកាត់បន្ថយនូវអត្រាស្លាប់របស់កូនជ្រូកដោយ ប្រការ ផ្សេងៗដូចជាការជាន់ឬសង្កត់ដោយមេរបស់វាជាដើម។

•របៀបរៀបចំសំបុកជ្រូក :

សំបុកជ្រូកអាចធ្វើពីបន្តះក្តារហើយក្រាលចំបើងពីក្នុង ការក្រាលចំបើងនេះមានផលប្រយោជន៍ក្នុងការ ផ្តល់កំដៅដល់ កូនជ្រូកទប់ទល់នឹងភាពត្រជាក់ និងបីតសំណើមបំបាត់ក្លិនស្អុយ ហើយអាចធ្វើជាឧបករណ៍សំរាប់កូនជ្រូកលេងផងដែរ។ ម្យ៉ាង ទៀត ក៏បង្កលក្ខណៈអោយដល់មេជ្រូកក្នុងការកាច់សំបុក។ សំរាប់កូនជ្រូក១០ក្បាល ត្រូវធ្វើសំបុកដែលមានទទឹង៨តិកទៅ ១ម៉ែត្របណ្តោយ ១ម៉ែត្រ៣តិកនិងកំពស់៦តិកហើយក្នុងការ យកឧបករណ៍មកធ្វើសំបុកត្រូវ ប្រយ័ត្នពិព្រោះវាធ្វើអោយកូន ជ្រូកមាន រហូស។

ការផ្តល់កំដៅ និង របៀបការពារកូនជ្រូកតាមបែប ផ្សេងទៀតគឺ គេដាក់កូនជ្រូកក្នុងទ្រុងជាមួយមេវា ដោយមាន របាំងព័ទ្ធ ជុំវិញសំរាប់កូនជ្រូកនិងក្រាលចំបើង ពីក្រោមផងដែរ ការធ្វើរបៀបនេះនៅពេលដែលកូនជ្រូកចេះស៊ីចំណី គេអាច ដាក់ចំណីអាហារឱ្យកូនជ្រូកស៊ីនៅក្នុង បរិវេណដែលហ៊ុំព័ទ្ធនោះ ធ្វើយ៉ាងនេះមេជ្រូក មិនអាចចូល ស៊ីបាន។

(ដកស្រង់ពីទស្សនាវដ្តី កសិករ ប្រចាំខែឆ្នាំ១៩៩៥ លេខ១៩ .កញ្ញា ២០០៣, ទំព័រទី ៦-៧ របស់អង្គការសេដាក)




ទ្រុងជ្រូកសំរាប់មេបំបៅកូនដោយមានរបាំងសំរាប់កូនជ្រូក

padek

កត្តាស្តីខ្លះដែលធ្វើអោយជ្រូកមិនឈឺនិងឆាប់ដំ

១.បើយើងចិញ្ចឹមជ្រូកត្រូវមើលពូជគឺ:

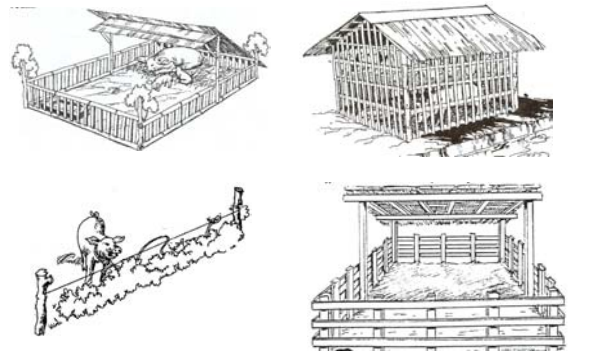
- ជ្រើសរើសយកជ្រូកពូជធំ (មើលមេ ឬ បារបស់ជ្រូក) ។
- ជ្រើសរើសពូជដែលធន់នឹងជំងឺមកចិញ្ចឹម។ កូនជ្រូកត្រូវ មានអាយុ ២ខែមកចិញ្ចឹម ។
- គួរជៀសវាងជ្រូកមិនស្គាល់ ប្រវត្តិច្បាស់លាស់។



ជ្រើសរើសជ្រូក ដង ខ្លួនរាងកោងប្រសើរ រវាងខ្នង រាបស្មើ និង ខ្នងអែន។

២.បើយើងចិញ្ចឹមជ្រូកត្រូវមានទ្រុងគឺ:

- ទ្រុងជ្រូកត្រូវធ្វើយ៉ាងណាអោយមានពន្លឺថ្ងៃចាំងចូលក្នុង ទ្រុងនៅពេលព្រឹក ទ្រុងត្រូវស្អាតជានិច្ច គ្មានភក់។
- ទ្រុងត្រូវលែ យ៉ាងណាការពារបាននូវកំដៅថ្ងៃ ទឹកភ្លៀង និង ភាពត្រជាក់។



៣.បើយើងចិញ្ចឹមជ្រូក ត្រូវមើលទឹក និង ចំណីគឺ:

- ផ្តល់ទឹកស្អាតអោយជ្រូកផឹកគ្រប់ពេល ពេញ១ថ្ងៃ ។
- ផ្តល់ចំណីអោយជ្រូកស៊ីអោយបានឆ្អែត និង ឡើងទាត់ ។
- ត្រូវដាំបន្លែដូចជាចេក ល្ងុង ត្រកូន បន្លែ និង រុក្ខជាតិ ផ្សេងៗសំរាប់ធ្វើចំណីដូចជា ដើមកន្ទំថេត ។
- ទិញម្សៅប្រីមិច (Pre-mix) មកលាយចំណីអោយជ្រូក ស៊ី ព្រោះវាសំបូរវីតាមីន និង ធ្វើអោយជ្រូកឆាប់ធំ ។
- ចាក់ថ្នាំជាតិដៃកអោយជ្រូក ពិសេសពេលកូនជ្រូកអាយុ បាន៣ថ្ងៃ និង ពេលអាយុបាន២១ថ្ងៃម្តងទៀត ។ ខ្លះជាតិ ដៃកធ្វើអោយជ្រូក អន់ចំណី និង មិនធំឆាត់ ។



៤. បើយើងចិញ្ចឹមជ្រូក ត្រូវធ្វើអនាម័យ:

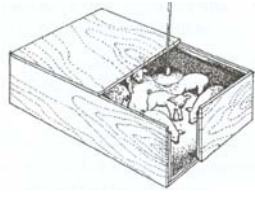
- សំអាតទ្រុងអោយស្អាតជានិច្ច សំអាតស្តុកទឹក និង ស្តុក អង្កាតាទ្រកម្មវិធីអង្កការប៉ាដិក

ចំណីរៀងរាល់ថ្ងៃ ជៀសវាងទុកអោយផ្ទុម ។ • តាមដាន សុខភាពជ្រូកជារៀងរាល់ថ្ងៃ ។ • បើមានជ្រូកឈឺត្រូវចាប់ បំបែកជ្រូកឈឺចេញភ្លាម រួចហៅពេទ្យសត្វភូមិមកមើល ជាបន្ទាន់ មិនត្រូវទុកអោយជ្រូកឈឺយូរឡើយ ។ • រាល់៣ ខែម្តងត្រូវចាក់ថ្នាំទំលាក់ព្រួនអោយជ្រូក ។ ត្រូវចាក់វ៉ាក់ សាំងអោយជ្រូកដើម្បីការពារជំងឺ ។



៥. បើយើងចិញ្ចឹមជ្រូក ត្រូវថែទាំជ្រូក:

- កូនជ្រូកតូចៗមិនអាចទ្រទ្រង់ភាពត្រជាក់បានឡើយ ត្រូវ ធ្វើកន្លែងអោយវាដេកនៅពេលយប់មានលក្ខណៈជាបន្ទប់ តូចបិទជិត មានតំបូល និង មានផ្លូវចូល ។
- កូនជ្រូកត្រូវរស់នៅកន្លែងស្ងួត ចំណីកូនជ្រូកត្រូវវត្ថុងាយ រលាយ និង ជីវជាតិខ្ពស់ ។



៦. បើយើងចិញ្ចឹមជ្រូកត្រូវ ស្វែងរកបទពិសោធន៍គឺ:

• ឧស្សាហ៍ពិភាក្សាជាមួយអ្នកភូមិ ឬ អ្នកមកពីខាងក្រៅ ដើម្បីសាកសួរពីបទពិសោធន៍ល្អៗ ពីការចិញ្ចឹមជ្រូកដើម្បី យកមកអនុវត្តក្នុងការចិញ្ចឹមរបស់យើង ។

៧. បើយើងចិញ្ចឹមជ្រូកត្រូវអនុវត្តនូវបទពិសោធន៍គឺ:

ខាងក្រោមនេះជាបទពិសោធន៍ ដែលកសិករមួយចំនួន បានអនុវត្តន៍កន្លងមក:

• បទពិសោធន៍ប្រើប្រាស់ចកបាយទា ជាចំណីជ្រូក

(បទពិសោធន៍ចិញ្ចឹមជ្រូកកូន២ក្បាល) :

- កូនជ្រូកចាប់ពីអាយុ១ខែកន្លះរហូតដល់ខែគីមិនទាន់ផ្តល់ បន្លែ អោយស៊ីទេ ព្រោះកូនជ្រូកនៅតូចប្រព័ន្ធលាយអាហាររបស់ វាមិនទាន់ដំណើរការស្រួលទេ ។ ដូច្នេះចំណីដែលត្រូវផ្តល់វាស៊ី មានតែបាយនិងកន្ទក់គឺលាយបាយកន្ទក់គឺឡូក្រាមកន្ទក់២ខាំច្រ បល់លាយជាមួយទឹកភក់ៗហើយផ្តល់អោយវាស៊ីមួយថ្ងៃ២ដង
- កូនជ្រូកអាយុ៣ខែបន្ទាប់ពីក្រៀមរួចហើយ ការផ្តល់ចំណីក៏ មានការផ្លាស់ប្តូរដែរ គឺត្រូវបន្ថែមនូវបន្លែខ្លះៗ ។ ក្នុងរយៈពេល នេះចំណីដែលដាក់អោយជ្រូកស៊ីមានអង្ករ ១កំប៉ុងកន្ទះដាំជា បាយ ឬ បបរគោកកន្ទក់១គីឡូកន្ទះនិងបន្លែ ច្រាចំណីឡូក្រាម ច្របល់លាយចូលគ្នា ដាក់ទឹកភក់អោយ ជ្រូកស៊ី ១ថ្ងៃ ២ដង ។
- ជ្រូកចាប់ពីអាយុ៤ខែឡើងទៅកសិករអាចអោយរុក្ខជាតិចក បាយទាចំនួន៤គីឡូក្រាមអង្ករ២កំប៉ុងដាំជាបាយ ឬ បបរគោក លាយកន្ទក់១គីឡូកន្ទះដាក់ច្របល់ជាមួយទឹកភក់ៗ អោយជ្រូក ស៊ី១ថ្ងៃ២ ដង ។ (ប្រភព: ព្រឹត្តិប័ត្រ កសិករ បោះផ្សាយ ដោយ